

THE 通一る京大

京大受験生 必読！

現役京大生に聞く！

受験前日・当日体験記 / 住まい探し体験記

「やったね！」袋とは？


京大受験に役立つ情報満載

京大までのアクセス / 京大全体・詳細マップ

トラブルシューティング / 持ち物チェックシート

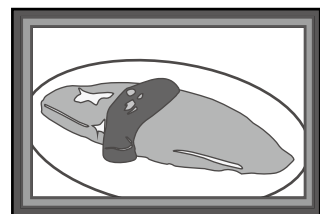
contents

～受験に向けて～



はじめに p.1

受験生サポート活動紹介 p.2

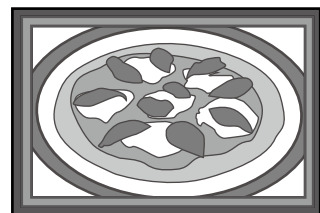


受験時の過ごし方 p.4

京大アクセスガイド p.8


京大詳細マップ p.12

京大全体マップ p.16



トラブルシューティング p.17

～受験の合間に～




住まい探し体験記 p.18

「やったね！」袋の紹介 p.20

編集後記 p.21

忘れ物一覧 p.22



●京都大学を受験するみなさんへ●

日々の受験勉強、おつかれさまです。入試本番を目前に控え、緊張している人、わくわくしている人、さまざまだと思います。ただ、「絶対に合格してやるぞ!」という前向きな気持ちは、どんな人でも抱いているでしょう。

私たち受験生サポート事務局のメンバーも、かつて同じ気持ちを持って大学入試に挑みました。そんな私たちだからこそ、受験生に伝えられることがあるという考えから、この冊子は作られました。この冊子の中には、受験に関する有益な情報や京大生たちの生の声が豊富に掲載されています。この冊子が、受験生の皆さんを様々な面で後押ししてくれる存在になってくれれば、これ以上にうれしいことはありません。

気持ちが後ろを向きそうになったときは、これまでの自分の頑張りを思い出してみてください。自分が積み上げてきたものこそが、自分のいちばん大きな力になってくれます。最後まで諦めずに力を出し切れば、京大合格はもう目の前です。楽しむ心を忘れずに、全力で駆け抜けてください。満開の桜の中、喜びに満ちた皆さんと出会えることを心から楽しみにしています。



2025年度
受験生サポート事務局一同

受験生サポート活動



こんにちは！ 私たちは京大生協受験生サポート事務局です。京大生協受験生サポート事務局では、さまざまな活動を通して、京大を志望する受験生を全力でサポートしています。ここでは、私たちの活動を中心に京大生協が行っている受験生サポート活動を紹介いたします。これらを活用して、万全の状態を受験を迎えましょう！

京大生協の受験生・新入生応援サイト

『京大生協の受験生・新入生応援サイト』は京大の受験に役立つ情報が満載のホームページです。

●受験生お役立ち情報

受験の際に知っておきたい、以下の情報を掲載しています。受験前日までに一度は目を通して受験に備えましょう！



①受験生向け資料請求



②京大受験☆応援コラム



③当日サポート情報



④保護者・受験生向けイベント



⑤京大生協の住まい探し



⑥受験宿泊



⑦京大へのアクセス



⑧高校生向け応援情報




▲京大生協の受験生・新入生応援サイト

URL：<https://welcome-kyodai.com/>

京大生協 受験

検索



◀受験生・新入生応援サイトはこちらからも！

LINE 京大受験☆応援コラム

京大を志望する受験生とその保護者に向けて、原則毎週金曜日に生協公式LINEにてコラムを配信しています。毎週異なるテーマで、おもしろくて役に立つ情報を続々発信中！ 詳細な情報は、7ページの「前日・当日体験記」に掲載しています。ぜひ登録して読んでみてください！

【配信内容】

- ・入試関連情報
- ・受験勉強法
- ・モチベーションの上げ方
- ・応援メッセージ など

公式LINEの登録はこちらから▶




当日の学内サポート活動

受験当日には京大生協の黄色いジャンパーに緑の腕章をつけた構内外の各地点に立っている現役京大生のサポートスタッフが、

- ・試験会場、京大生協の住まい探しセンターなど各施設への案内
- ・受験宿泊送り出しバスの降車場所からの誘導
- ・シャープペンシル、消しゴムなどの忘れ物の貸出（返却不要）
- ・その他ちょっとした相談や質問への対応

を行います。また、当日の朝には待機場所として、生協食堂のホールの開放を予定しています。各構内の生協食堂の場所は、12～15ページの詳細マップで確認できます。受験生が万全の状態に試験に臨み、最大限の力を発揮することができるように手助けをしていますので、大学構内で少しでも困ったときは気軽に近くの学内サポートスタッフに声をかけてくださいね！



▲このジャンパーを着て皆さんを誘導します！



京大生と話そう！ 受験生・保護者相談所

受験生とその保護者が京大生とお話できる相談所を、毎年8月中旬に第1回、2月中旬に第2回の計2回オンライン上で開設しています。本相談所では、

- ・試験会場の様子などの受験に関する質問
- ・学業、サークル活動、下宿のことなど大学での学生生活に関する疑問
- ・受験前後のお子様との接し方など保護者の皆様を抱えていらっしゃるお悩み

に京大生がお答えします。相談所には様々な学部学科の学生がいるため、受験される学部について詳しく質問していただけます。

※受験生サポート事務局に所属する学生の所属学部の都合上、一部ご相談いただけない学部がありますのでご了承ください。

今年度は8月12～14日に第1回を開催し、たくさんのお受験生と保護者の皆様に参加いただき、ご好評をいただきました。第2回は、**2025年2月8、9日**の2日間に渡って実施します。

参加を希望される際は、**2025年1月20日～2月2日**に『京大生協の受験生・新入生応援サイト』内のGoogleフォームからお申込みいただけます。※事務局員の人数の関係で定員を設けております。



申込は「保護者・受験生向けイベント」から▶




公式SNS

X及びInstagram上で、受験生に役立つ情報や応援メッセージ、京都での暮らしなどについてを発信しています。受験勉強の合間に覗いてみてください！

アカウント名：京大生協 受験生サポート事務局

ID：@ku_jusapo



▲公式X

ID：ku_jusapo




▲公式Instagram



受験宿泊

京大生協では、受験生が受験前日・当日に宿泊できるホテルを斡旋しています。各ホテルでは、ロビーなどで京大生とお話できる『コミュニケーション・スペース』を19:00～21:00で実施する予定です。

受験当日の朝は、バスで受験生を京大まで送り届けるサービスも行います。また、受験宿泊利用者の中で希望した人には、受験に集中できるようにメニューを工夫した受験生弁当を受験当日に提供しています。



▲昨年度コミュニケーション・スペースの様子



前日
当日

体験記

試験時間割や集合時間をメモして当日に備えよう!

2月25日

2月26日

2月27日

国語 : ~ :
昼休憩 : ~ :
数学 : ~ :

外国語 : ~ :
昼休憩 : ~ :
: ~ :

面接 : ~ :
メモ欄



Pen Name

チョコミント

Faculty 文学部
Grade 1回生
Remarks 浪人



Pen Name

春

Faculty 法学部
Grade 1回生
Remarks 現役

前日の過ごし方

現役時、共通テストの受験票を家に忘れたため文学部の受験担当者に連絡し対応を訊くことになり、その緊張でほとんど勉強することができませんでした。浪人時は忘れ物に気をつけることはもちろん、使いなれた参考書や過去問を見返し、ルーティーンをこなして緊張を抑えるように工夫しました。ずっと雨が降っていて肌寒く、うどんなど温かいものを食べて早めに寝ました。

前日の過ごし方

二次試験の前日は午前中に家を出て新幹線で京都に向かい、ホテルに荷物を預けてから下見のために京大に向かいました。夕方ホテルに戻ってからは単語帳を眺めてみたもののほとんど集中できず、受験当日の持ち物を何度も確認して時間をつぶしました。その後ホテルで少し早めの夕飯を食べ、そのまま就寝しました。普段と比べてかなり早い時間に布団に入ったのですが、そのおかげで翌日すっきりと目覚めることができました。

現役時、京大にかなり早く着きましたが仮受験票の発行場所がわからず、集合場所に着いたのは集合時間の5分前になってしまい、とても焦りました。その後も外で30分ほど待つことになり、カイロが大活躍しました。浪人時、2日とも雨が降っていたため吉田食堂で集合時間まで勉強しました。休憩時にはトイレに行く、おやつを食べるなどで、ある程度勉強しない時間を設けてリフレッシュさせてから次の科目を勉強しました。周囲の解答速度が気になって集中が切れることもありましたが、解ききることができました。

当日のエピソード

昼休みは京大生協から提供された弁当を食べた後、できるだけ落ち着けるようにお気に入りの参考書で復習をしました。一日目終了後、精神的にとっても疲れていたためホテルに帰り次第夕飯を食べてそのまま寝ました。二日目は少し緊張もほぐれ、一日目よりリラックスして受験することができました。しかし手ごたえはあまりなく、浮かない気持ちで帰宅したことを覚えています。一日目は緊張しすぎてしまったので、周りを気にせずもっと落ち着いていればよかったと思います。

当日のエピソード

移動の仕方

現役時・浪人時ともに京大生協の受験宿泊を利用し、送り出しサービスも活用しました。帰りは市バスを利用しましたが、ホテルに戻るまでに1時間程度かかってしまったので、1日目の帰りには翌日の科目の勉強道具を持っていくと、バスに乗っている時間を有効に使えるかもしれません。

移動の仕方

宿泊場所から京大までは、京大生協の受験宿泊を利用したため、ホテルから出るバスに乗って向かいました。当日乗ったバスの中は、緊張感に満ち溢れていて圧倒されました。周囲の雰囲気にあてられ過剰に緊張してしまったせいで、いつものように問題に集中することができず、とても合格できる気がしないと思いました。

受験時の過ごし方～前日編～ 「オススメの行動」

試験の前日は、会場の下見をしておこう。会場になっている建物の中に入ることはできないが、会場までの生き方を知っておくことは非常に重要。

受験時の過ごし方～前日編～ 「身分証明書・マイナンバーカード」

身分証明書は、学割を使うときやトラブルがあったときに必要。マイナンバーカードは、現地で体調を崩したときに持っていなければ、治療費を全額負担することになってしまう。



Pen Name

ばなな

Faculty 農学部

Grade 1 回生

Remarks 現役

前日の過ごし方

前日は緊張で全く集中できず、大量に持参していた参考書や過去の模試にも手がつかなかったので一番慣れ親しんだ参考書を流し読みしていました。また、せめてこれだけは覚えておこう、と思ったこと（解き方のコツ等）は当日にさっと確認できるよう簡単に手帳に走り書きだけしておきました。

当日は教室全体に模試の時とは比べ物にならない緊張感が漂っていました。試験問題を解いている間は、完答できそうな問題が見当たらないなど「あれ、これちょっとヤバイかな」と思うことが何度もありましたが、後で絶対に後悔しないように解き続け、見直しを何回もしました。お昼ご飯は模試の時と全く同じにして食べる時はあえて参考書を見ずに堂々と前を向いて食べました。みんな大抵頭を下げて食べているので、頭を上げると視界が開けてかなりリフレッシュできました。また、予備校の先生からもらった「合格ラムネ」を食べて糖分摂取と同時にモチベーションを回復していました。1日目終了後は、試験前日よりさらにひどく緊張していたので、あきらめてYouTubeで自分の好きな動画を見てリラックスしました。緊張で眠れないだろうことを見越していつもより2時間ほど早くベッドには入りましたが、実際にとれた睡眠時間は4時間弱くらいだと思います。

当日のエピソード

私は受験の前日から生協の受験宿泊を利用しました。一般選抜の前に特色選抜の二次試験を受けていて、受験会場の場所はほぼ把握していたので下見は行いませんでした。当日は会場までバスで行く方も多かったのですが、大人数だと緊張してしまいますし、万が一バスに遅れがあった場合も考慮してタクシーで向かい、途中でコンビニに寄っていただいでおにぎりなどの軽食を購入しました。1日目の帰りは出町柳駅まで歩き、途中で迎えに来てくれていた親とカフェに入って試験後の緊張を少しほぐしました。

移動の仕方

～受験生におくる食事のすすめ～

朝食は、試験の2～3時間前に消化に良いものを食べるのが良いでしょう。朝食がホテルのバイキングの人は、食べすぎや油っこいものに気をつけてください。温かい飲み物やスープを飲むと、すっきり目が覚めますよ。

昼食は眠くなるからといって食べる量を減らしすぎないように注意しましょう。普段の7～8割程度の量がオススメです。炭水化物だけでなく、ビタミンもしっかり摂りましょう。

夕食は疲労回復のためにバランス良くしっかり食べましょう。慣れないものを無理に食べたりせず、消化に良い食事を心がけましょう。早めに食事を済ませておくことも大切です。

なかなか寝つけないときには、ノンカフェインの温かい飲み物を少し飲むのがオススメです。冷たいものは胃が刺激され目が覚めてしまうので気をつけましょう。

京大生の体験談を
もっと知りたい人へ！

京大受験☆応援コラム


受験生サポート事務局は、「京大生協の受験生・新入生応援サイト」のコンテンツの一つである「京大受験☆応援コラム」において、現役京大生である事務局員の生の声を発信中です。京大生が実際に受験して得た京大受験の様々な体験談はもちろん、勉強法のような受験に対する向き合い方や、実際に京大に入学してみても感じた魅力など、京大をより具体的にイメージできるようなコラムを随時更新しています。

「京大受験☆応援コラム」は、「京大生協の受験生・新入生応援サイト」からだけでなく、京大生協公式LINEに友達登録することでも閲覧することができます。京大生協公式LINEでは、受験に関する質問の受付なども行っています。京大受験のお守りに、ぜひ登録してみてください。



▲京大受験☆応援コラム

▼コラムの閲覧はこちら



▼LINEの登録はこちら



受験時の過ごし方～当日編～ 「不安なのは今まで努力してきたから」

事務局員の高校の先生が言ってくれた言葉。不安で押しつぶされそうになったが、この言葉があったから自分の努力を信じることができた。当たって砕ける精神でファイト！

受験時の過ごし方～当日編～ 「音楽を聴いてリラックス」

休み時間にお気に入りの音楽を聴いて気持ちを楽にしよう。おすすめは自然音のBGM。自然音はやる気や集中力を高めると言われているので、勉強しながらでも聴ける。



京大周辺の交通情報について紹介します。二次試験を受けるにあたって、前日までに下見をしておくことは重要です。ルートと所要時間の目安をきちんと確認しておきましょう。受験当日は交通量が増加することが予想されるので、なるべく公共交通機関を利用しましょう。また、バスは遅延する場合や混雑してなかなか乗車できない場合があるので、当日はできるだけ電車を利用することをオススメします。また、記載の所要時間は目安です。当日は時間に余裕を持って行動しましょう。

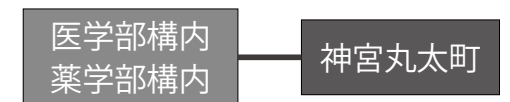
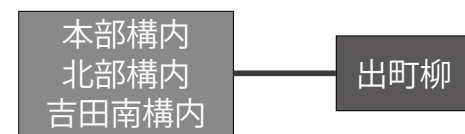
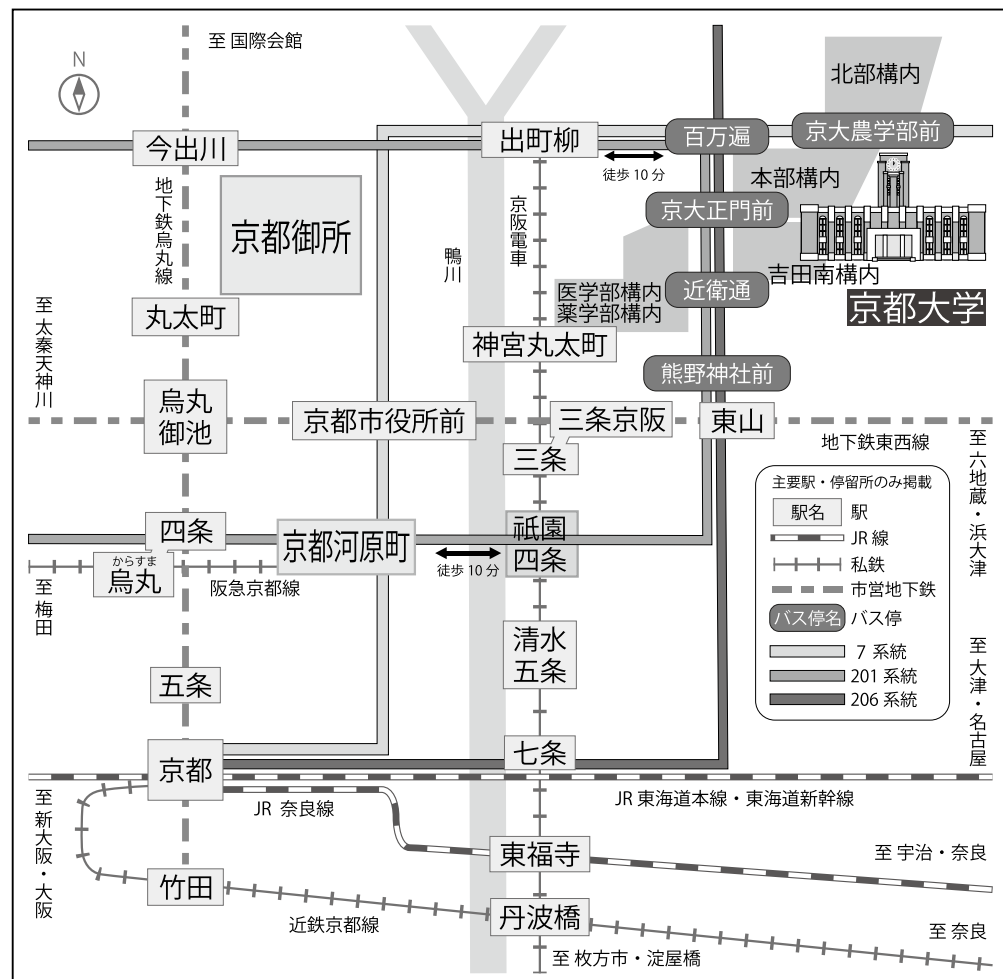
電車でのアクセス

最寄り駅について

大学構内は非常に広いため、試験会場によって最寄り駅が異なります。構内別の最寄り駅は下に示した通りです。出口がいくつもあって複雑なので注意しましょう。出町柳駅から京大方面に出るには②番、④番、⑥番、⑦番出口のいずれかを、神宮丸太町駅から京大方面に出るには⑤番出口を利用すると早く着きます。試験会場への詳しい地図は p.16「京大全体マップ」や p.12～15「京大詳細マップ」を参照してください。

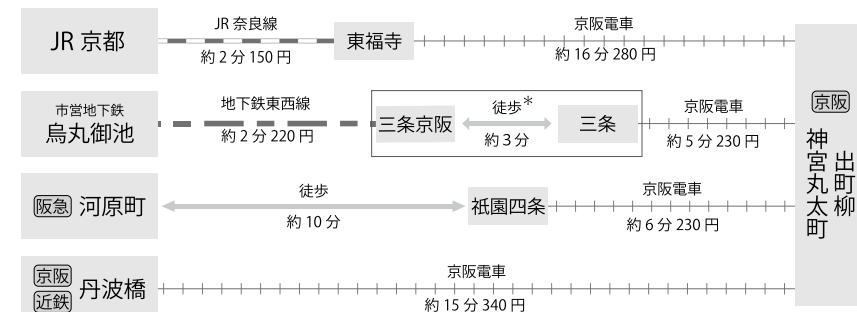
* 出町柳駅の①、②番出口は 2024 年 12 月時点で封鎖されているので注意してください。

京大周辺交通マップ



ルート紹介

京大の最寄り駅までの実際のルートを紹介いたします。路線記号は p.8 のものと対応しています。
* 京阪電車の特急・快速急行などは東福寺駅、神宮丸太町駅には停車しないので事前に調べておきましょう。




* 三条京阪・三条は同構内の駅です。

バスでのアクセス

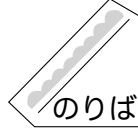
「京都市営バス（市バス）」を利用して試験会場に向かう方は、この記事を参考に自分の利用するバスの系統とバス停を確認しましょう。また、下見の際に実際にバスに乗って事前確認をしておくで安心です。

市バスの注意点




時間

- 混雑や遅延も予想されるので、時間に余裕を持って利用してください。
- ★混雑状況によっては、予定のバスに乗れない場合もあります。



のりば

- 主要駅周辺は系統によってのりばが異なるので、正しいのりばを確認してください。
- ★p.11の「駅周辺のバスのりば」を参考にしてください。



運賃

- 均一区間内では一律 230 円です。
- 運賃は降車時に支払います。
- 2024 年 12 月から市バスは釣銭方式となるため、事前に両替する必要がなくなりました。

京大周辺のバス停

京大周辺にはバスのりばが 15 ケ所あります。自分の試験会場に近いバス停を確認しましょう。

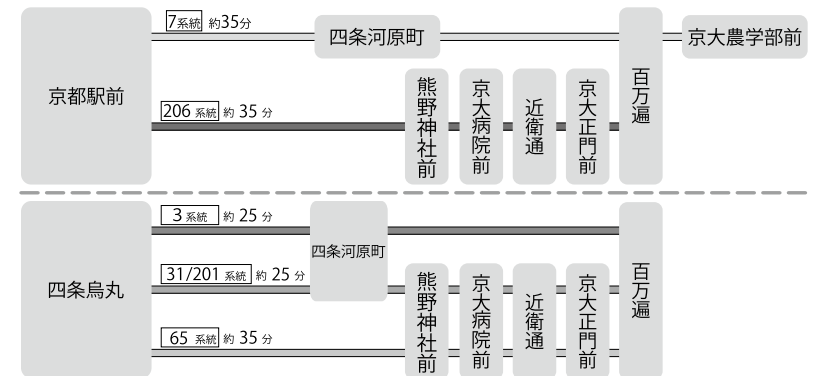
試験会場	バス停
北部構内	京大農学部前 百万遍
本部構内 吉田南構内	百万遍 京大正門前
医学部 医学科 薬学部	近衛通
医学部 人間健康科学科	熊野神社前



※京大病院前は北行きのバスしか停車しません。

京大までの行き方

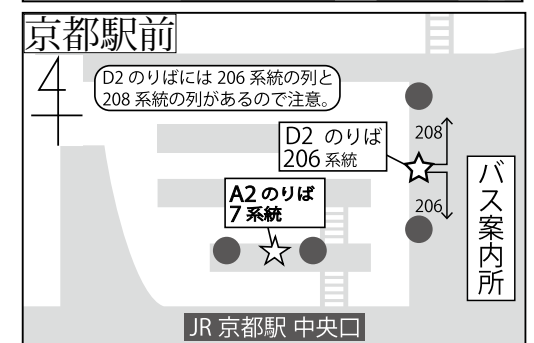
運賃は均一区間内一律 230 円 ※時間は百万遍に到着するまでの目安です。



駅周辺のバスのりば

主要駅周辺には多くのバスのりばがあるので、下の地図を参考に正しい場所と系統を確認しましょう。電車から乗り換える場合は、そののりばに近い出口も確認しておきましょう。

- ☆ ……京大行きのバスが出るバスのりば
- ……☆と紛らわしいバスのりば
- ◇ ……周辺地下鉄の出口番号



はしがき ~ IC カードの使用について ~ アクセスはこちらから！→

市バスでは 10 種類の交通系 IC カード (PiTaPa, ICOCA, Suica, Kitaca, PASMO, manaca, TOICA, はやかけん, nimoca, SUGOCA) が利用可能です。その他、市バスや市営地下鉄などの詳細については京都市交通局のホームページで確認することができます。

URL : <http://www.city.kyoto.lg.jp/kotsu/>



▲ QR コード

京大 詳細マップ・北

アイコン一覧

	生協食堂		京阪電車の駅
	生協ショップ		出口番号
	郵便局		バスのりば
			バス停名

①北部生協会館

1階に食堂、2階に飲食物、文房具、日用品などを扱う購買があります。2階には購買のほか、食事ができるホールがあります。

営業時間

食堂	11:00~20:00
購買	10:00~17:00
ホール	8:00~17:00

受験当日の食堂・ショップの営業時間を記載しています。受験前日の営業時間とは異なる場合がありますので、下見などの際には、京大生協の公式サイトでご確認ください。
URL: https://www.s-coop.net/shop_guide/yoshida_shop/



②中央食堂

総合研究8号館の地下にある大きな食堂です。受験時は8号館から直接降りていくことができず外側の出入り口から入らなければならないため、ご注意ください。

営業時間

食堂	11:00~14:00
ホール	8:00~17:00

③時計台

地下1階の時計台ショップでは飲食物や文房具など、1階の京大ショップでは京大グッズを販売しています。時計台ショップへは時計台内の階段・エレベーター、または時計台裏にある階段から降りていくことができます。

営業時間

時計台ショップ	10:00~18:00
京大ショップ	10:00~16:00

④西部会館ルネ

1階にはパソコンなどの機器や書籍などを取り揃えたショップや生協窓口があり、2階はテラス付きの食堂になっています。ショップでは飲食物は扱っていないため、ご注意ください。

営業時間

食堂	11:00~20:00
ショップ	10:00~18:00
ホール	8:00~17:00

④西部会館ルネ

西部構内

⑤カンフォーラ

他の食堂とは一味違う、オシャレな雰囲気のカフェレストランです。席数が少なく混雑が予想されるため、利用する場合はご注意ください。

営業時間

11:00~14:00

本部構内

⑥国際科学イノベーション棟

東館1階に今年オープンしたコンビニがあります。イートインスペースにて食事をとることもできます。揚げ物は販売していませんので、ご注意ください。

営業時間

7:00~20:00

吉田南構内

⑤カンフォーラ

京大 詳細マップ・南

⑨南部生協会館

食堂や購買があります。購買では飲食物、文房具、書籍などを扱っています。

営業時間

食堂	11:00~14:00 ※27日は15:00まで
購買 (コンビニ)	11:00~16:30
(文具)	11:00~15:00
ホール	8:00~17:00

医学部構内

⑨南部生協会館

吉田南構内

⑦吉田食堂



国際高等教育院

⑧吉田ショップ



吉田国際
交流会館

学術情報メディア
センター

吉田南2号館

吉田南
3号館

吉田南
4号館

本部構内

⑦吉田食堂

普段は多くの学生が利用する大きな食堂ですが、入試期間中は食堂としての営業はせず、大学生活準備センターになっています。

営業時間

食堂	営業なし
ホール	8:00~17:00

アイコン一覧

	生協食堂		京阪電車の駅
	生協ショップ		出口番号
	郵便局		バスのりば
	百万遍		バス停名

⑧吉田ショップ

飲食物、文房具、日用品、書籍などを扱う生協ショップです。京大グッズを買うこともできます。

営業時間 11:00~17:00

ホール開放時間

二次試験当日は受験生や保護者のために、食堂をホールとして8:00~17:00まで開放しています。室内は暖房が効いているので、試験会場への入室までの待機場所や休憩室、保護者との待ち合わせ場所としてご利用ください。ただし、混雑も予想されるため、ご注意ください。

4

川端通

近衛通

近衛通

薬学部構内

京大病院

病院西構内

春日北通

東大
東大路通

神宮丸太町駅

3

4

丸太町京阪前

丸太町通

熊野神社前

熊野神社前

熊野神社前

熊野神社前

14

15

京大全体マップ



トラフルッシューティンク

大学構内で迷わないためには？

大学構内は広いです。試験当日に焦らないよう、前もって地図や案内板を利用して試験会場までの経路を確認しましょう。また、下見はしておきましょう。必要に応じて黄色いジャンパーを着た学内サポートスタッフに声をかけて道を聞きましょう。

忘れ物をしたときは？

筆記用具を忘れた場合は近くにいる京大生協の黄色いジャンパーを着た学内サポートスタッフに借りる、もしくは近くのお店で買うことができます。受験票を忘れた場合は各学部の試験事務室で相談しましょう。試験事務室の場所は掲示板に記載されている学部もあります。

試験会場までの交通手段は？

受験当日は交通機関が大変混雑します。当日の交通状況に柔軟に対応できるよう複数のアクセス方法を事前に確認しておきましょう。また、集合時間には余裕を持って出発するようにしましょう。帰り道は混雑するので、少し歩いてから公共交通機関を使うのもいいでしょう。

体調が悪いときは？

試験日に突然体調を崩してしまうこともあるかもしれません。試験中の場合、遠慮せず試験監督に伝えましょう。試験時間外の場合は、各学部の試験事務室行き、その旨を伝えましょう。

昼食はどうする？

事前に昼食を持参するか、購入場所を確認しておく必要があります。ただし、試験会場は受験生が多く、混雑することも考えられます。試験前にコンビニで買うなどして昼食を用意しておくのがいいでしょう。

体温調節は？

試験会場が寒いことも考えられます。暖かい服装、防寒具、寒さ対策グッズを事前に準備しておきましょう。また、脱ぎ着によって体温調節のしやすい服装で行くようにしましょう。当日の朝には生協の食堂ホールが解放されているので外で待つのが寒い場合には利用すると良いでしょう。

住まい探し体験記

●ナツツ 法学部 1回生

○住まい探し方法

自分が試験を受けている間に、親に不動産屋で物件を探してもらい、その日のうちに内見して決めました。キャンセル無料の物件もありますが、中には1か月分の家賃や敷金、礼金を払わなければならない物件もあるのでそこには注意が必要です！ また、試験日に家探しをする人はとても多いので、いい物件が見つからないこともあると思います。ただ合格発表後にキャンセルが出る物件も多くあるということを知っておいてください。

○住まい探しのポイント

個人的には京大との距離が一番重要だと思います。やはり大学にはほぼ毎日通うので近いほうが圧倒的に便利です。特に朝が苦手な人は大学との距離を重視してみるといいと思います。

○実際に住んでみてどうか

私は京大から徒歩20分程の場所に住んでいますが、少し遠く感じる場合があります。雨の日だと自転車が使えず通学時間が長くなるので、徒歩10分程であればもっと楽だっただろうと思います。

●チョコミント 文学部 1回生

○いつ探したか

現役時、1月頃から合格前予約可能な京大生向け物件サイトを利用して探し始めました。受験当日、親に京大生協の住まい探し相談所に行ってもらいましたが、何時間も順番待ちをするうちに希望していた物件はすべて埋まってしまいました。1日目の夜に新しく物件を探し直し、2日目に内見して契約をしてもらいました。浪人時は10月頃から親に住まい探しを始めてもらい、1月頃には納得のいく物件を予約し、二次試験の日に仮契約をしてもらいました。

○部屋決めのポイント

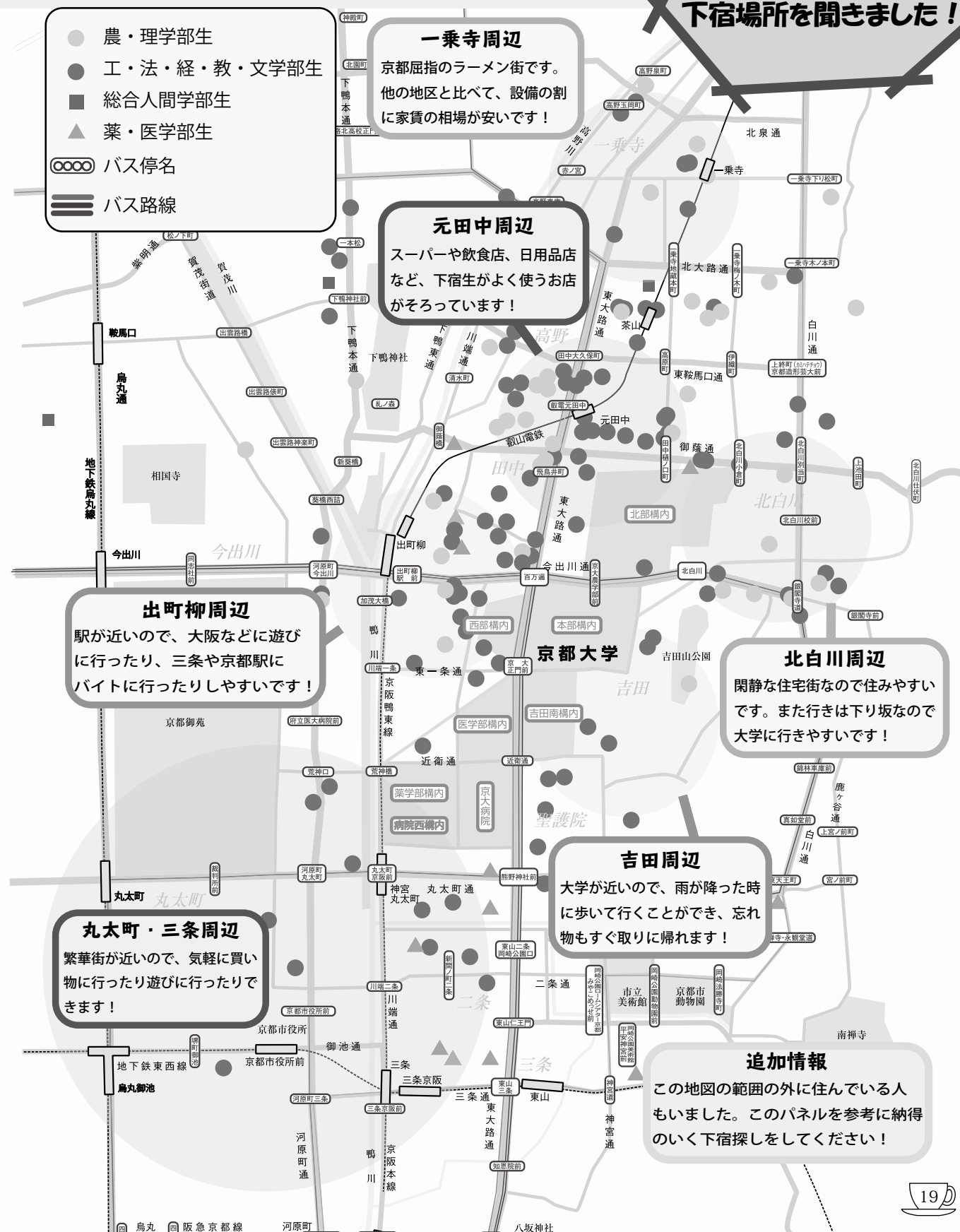
女子の一人暮らしということもあり、オートロック付き、二階以上を最低限の条件にしました。親に部屋探しを進めてもらう場合、親と理想の部屋の条件を共有しておくことが重要だと思います。

○住んでみての感想

自分の求める部屋の条件にかなり近かったので満足しています。コンビニやスーパーが近く生活しやすいうえ、大学にも近いので、通学や友達と遊ぶのに便利です。ただマンション内に管理人さんや大家さんが住んでいないため、部屋に関してすぐに相談できないのは不便でもあります。

下宿場所のすすめ

京大生 162 人に
下宿場所を聞きました！

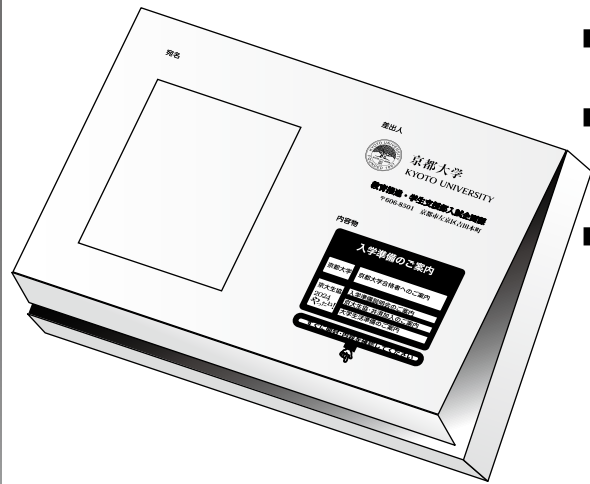


合格者全員に

合格したら「やったね！」袋が届きます！

合格者には京都大学から資料が届きます……「やったね！」袋はその中に同封されています！

「やったね！」袋とは？



※上の画像は、2024年度の「やったね！」袋です。

- 2025年度の「やったね！」袋は、京都大学合格者に送付される「京都大学からの案内」に同封されて届きます。
- 京大生協の「やったね！」袋には、生協・共済加入やパソコン、電子辞書、教科書購入など、合格後から入学までに必要な手続きや準備についてのご案内が入っています。
- 合格後はまず「やったね！」袋の確認からスタート！

この他にも先輩京大生からの情報が盛りだくさん！

●京大生協からの「やったね！」袋 内容(例)



※画像の資料は2024年度のものです。

●京都大学からの案内

合格者のみなさんへ
合格後の手続きについてのご案内
京都大学





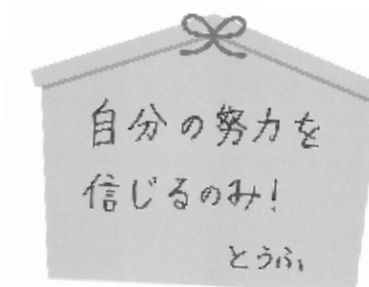
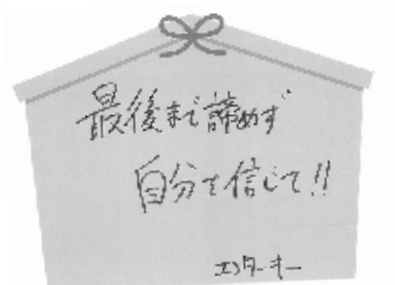
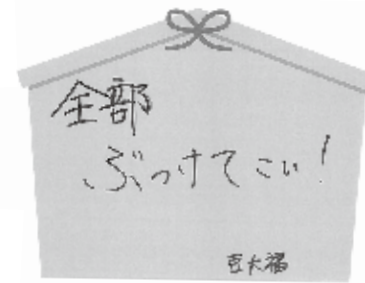
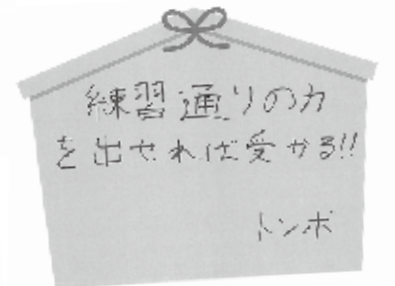
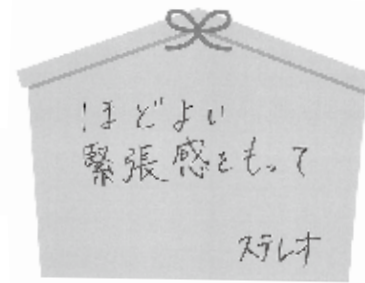
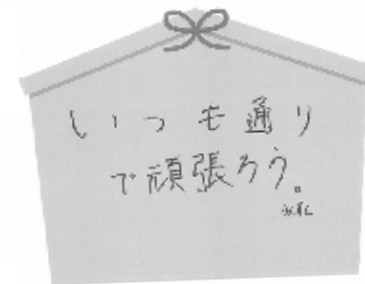
合格者全員に送付されます

- 3月10日一般入試合格発表後、合格者宛に発送する予定です。
- 合格者への配布は発送のみで、大学構内でのお渡しはありません。

詳しくは
Webやメルマガで
お知らせします。

※地域によりお届けに時間がかかる場合がありますので、ご了承ください。

編集後記



持ち物チェックシート

受験会場に行く前に持ち物の最終確認をしましょう。
確認したら左の□にチェック！

必携アイテム

<input type="checkbox"/> 受験票（二次試験）	いちばん大切なものです！ 写真を貼り付けるのも忘れずに。
<input type="checkbox"/> 受験票（共通テスト）	意外と忘れがちなものです。二次試験の受験票とセットで持っていきましょう。
<input type="checkbox"/> 筆記用具 ※	シャープペンシル・鉛筆・消しゴムなど。必ず無地のものを選びましょう。
<input type="checkbox"/> 現金	万が一に備え、多めの額を複数の財布に入れて持っていくと安心です。
<input type="checkbox"/> 地図	道に迷わないように地図を見て行動しましょう。 この冊子にも載っています（→p.12～15,p.16）。
<input type="checkbox"/> 昼食	緊張していても、程よく食べるようにしましょう。 京大生協の食堂ショップを利用するのも良いでしょう。
<input type="checkbox"/> やる気	今までの努力のすべてをぶつけましょう。いざ、試験会場へ！

※筆記用具を忘れた際には、京大生協の黄色いジャンパーに緑の腕章を着けた学内サポートスタッフが
大学構内で貸し出しを行っていますので、気軽に声をかけてください！

必要な人は忘れずに！（★は、試験中の使用に試験官の許可が必要。）

<input type="checkbox"/> 眼鏡	試験中は会場内の掛時計で時間を確認するので、視力が不安な人は用意しましょう。また、コンタクトレンズの人も忘れないようにしましょう。
<input type="checkbox"/> 携帯電話	連絡手段として重要です。経路や交通手段を調べることもできます。
<input type="checkbox"/> 勉強道具	試験直前の確認用に、最低限のものを厳選しましょう。 自分の頑張りが目に見えるお守りにもなります。
<input type="checkbox"/> ★防寒具	寒さが気になる場合は、カイロやひざかけがあると安心です。
<input type="checkbox"/> ★ティッシュペーパー	特に風邪や花粉症の人は多めに持っておくようにしましょう。
<input type="checkbox"/> ★目薬	問題を解いていると目が疲れるので、持っておくと安心です。
<input type="checkbox"/> ★常備薬	持病がある人や体調に不安のある人は忘れずに持って行きましょう。

